

ขั้นตอนการแปลงเงินออนไลน์ เพื่อลงทุนต่างประเทศ

สำหรับระบบซื้อขาย Finansia Global Connex เท่านั้น



สกุลเงินที่แปลงได้

ตลาดที่ลงทุน	สกุลเงิน	ระยะเวลาที่เริ่มลงทุนได้หลังแปลงเงิน
สหรัฐฯ	USD	20 นาที
เวียดนาม*	USD	1 ชั่วโมง
ฮ่องกง	HKD	20 นาที
สิงคโปร์	SGD	วันถัดไป
อังกฤษ	GBP	วันถัดไป
ยุโรป	EUR	วันถัดไป
ออสเตรเลีย	AUD	วันถัดไป
จีน*	USD	1 ชั่วโมง
ญี่ปุ่น*	USD	1 ชั่วโมง
แคนาดา **	USD	20 นาที
อินโดนีเซีย**	USD	20 นาที
ฟิลิปปินส์**	USD	20 นาที

หมายเหตุ : บริการนี้เฉพาะการแปลงเงินจากสกุลเงินไทยบาทไปเป็นสกุลเงินต่างประเทศเท่านั้น ไม่รองรับการทำธุรกรรมแปลงเงินสกุลเงินต่างประเทศไปสกุลเงินต่างประเทศอื่นๆ

*การลงทุนในตลาดเวียดนาม จีน และญี่ปุ่น ท่านจะต้องแปลงเงินจากสกุลเงินไทยบาทไปเป็นสกุล USD ก่อนโดยการแลกเงินออนไลน์ จากนั้นบริษัทจะทำการแปลงสกุล USD ให้เป็นสกุลเงินท้องถิ่นนั้นๆเพื่อชำระราคา (ส่วนใหญ่อัตราแลกเปลี่ยนจาก USD ไปสกุลเงินท้องถิ่นเรทมักจะดีกว่าแลกจากไทยบาทไปสกุลเงินท้องถิ่น)

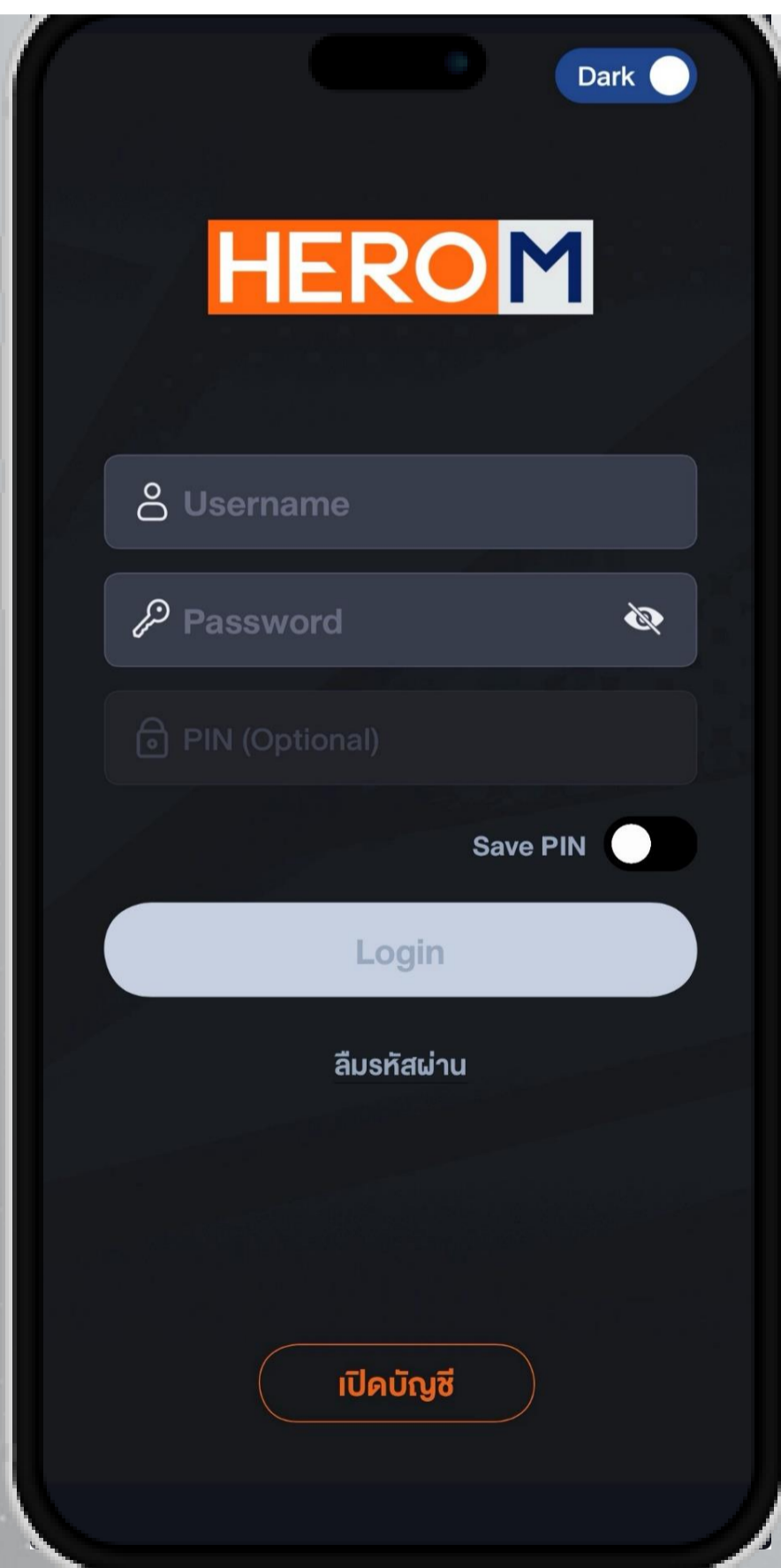
**การลงทุนในตลาดแคนาดา อินโดนีเซีย และฟิลิปปินส์ ทั้ง 3 ตลาดนี้ใช้สกุลเงิน USD ในการชำระราคาซื้อขายหุ้น

ขั้นตอนการใช้งานบริการแลกเปลี่ยน

เข้าผ่านแอปฯ Finansia HeroM

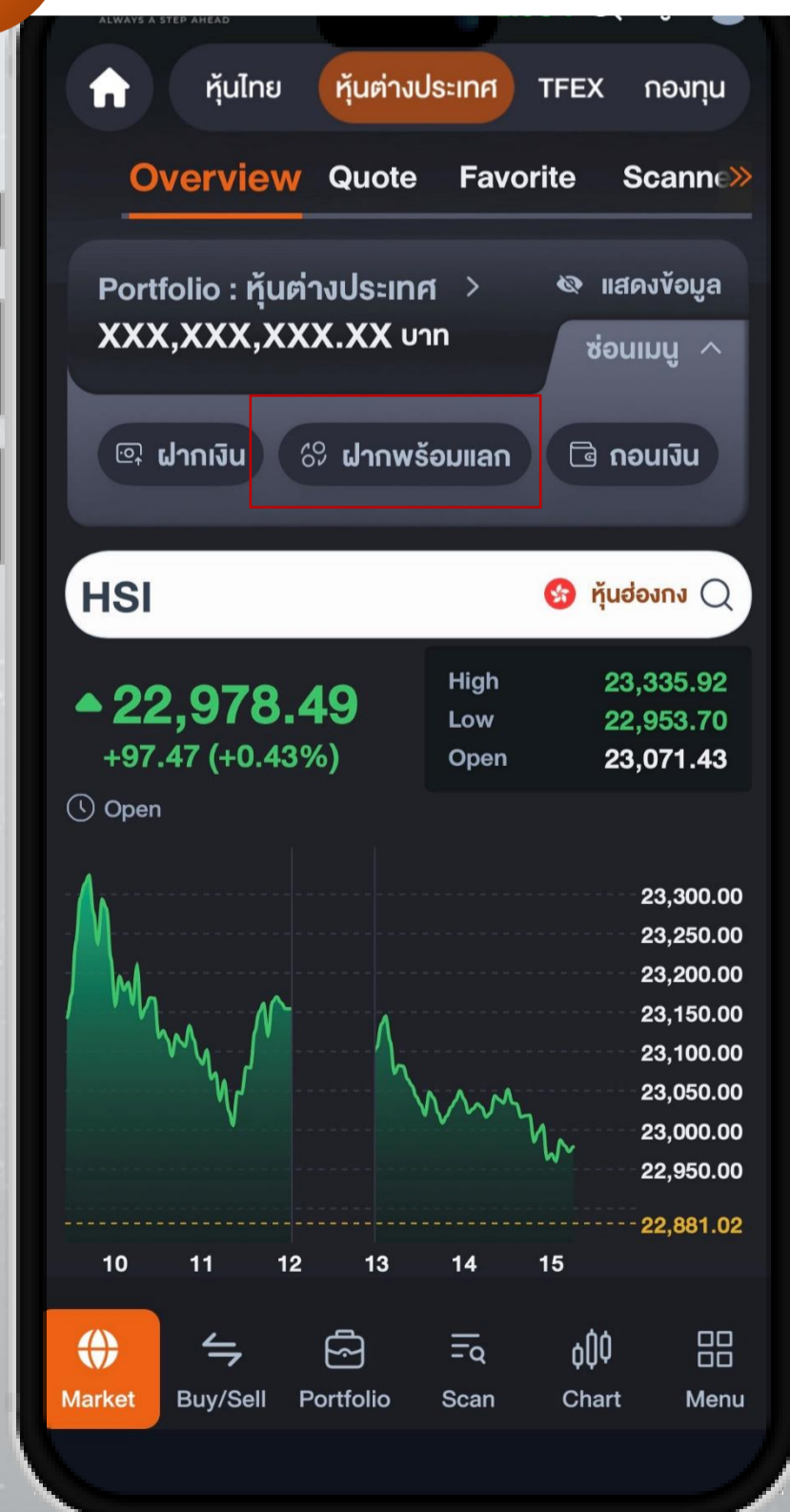
1

เข้า Application Finansia HeroM และ Login ด้วย Username & Password ของท่าน



2

เลือกเมนู “ฝากพร้อมแลกเปลี่ยน”



ขั้นตอนการเข้าใช้งานบริการแลกเปลี่ยนเงิน

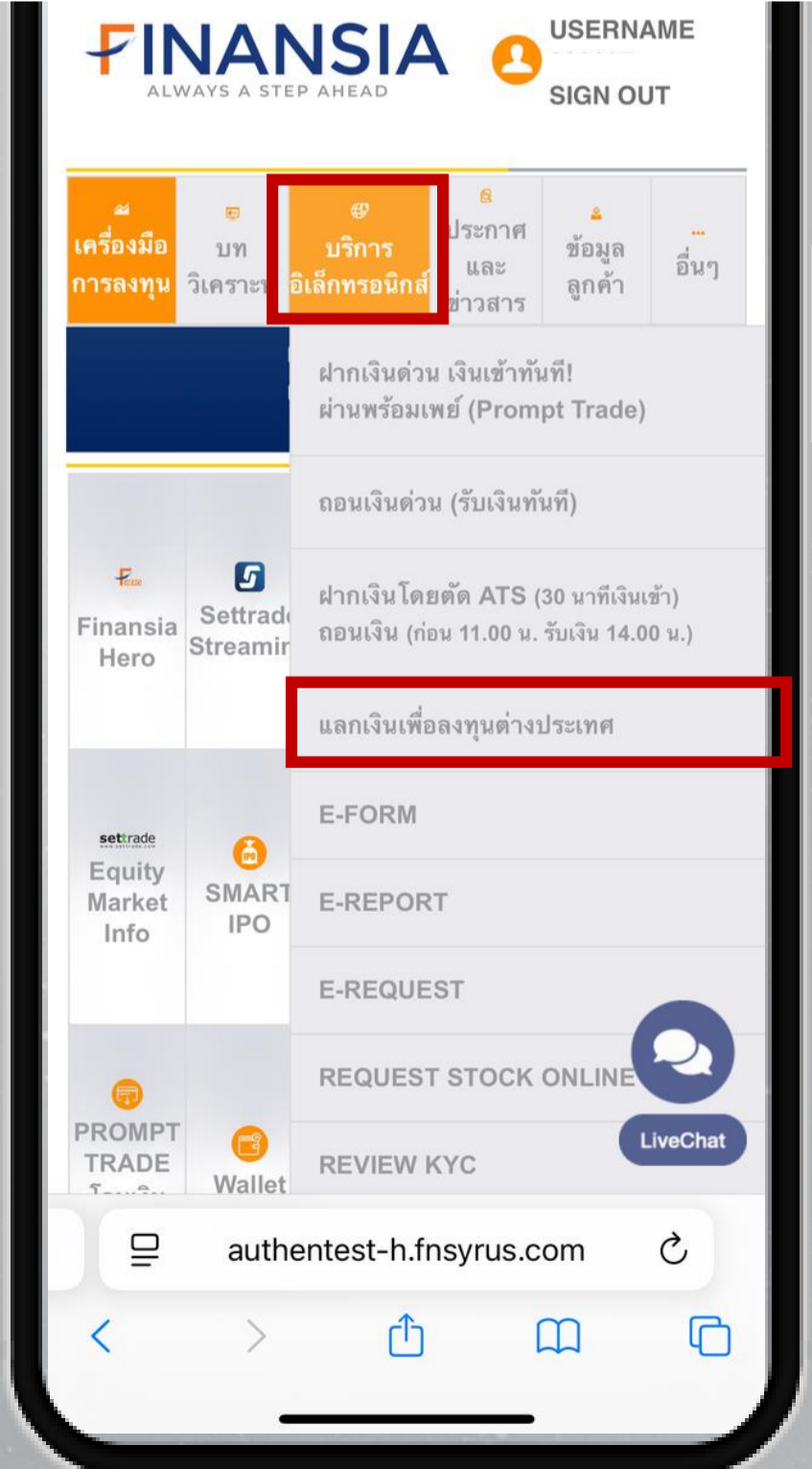
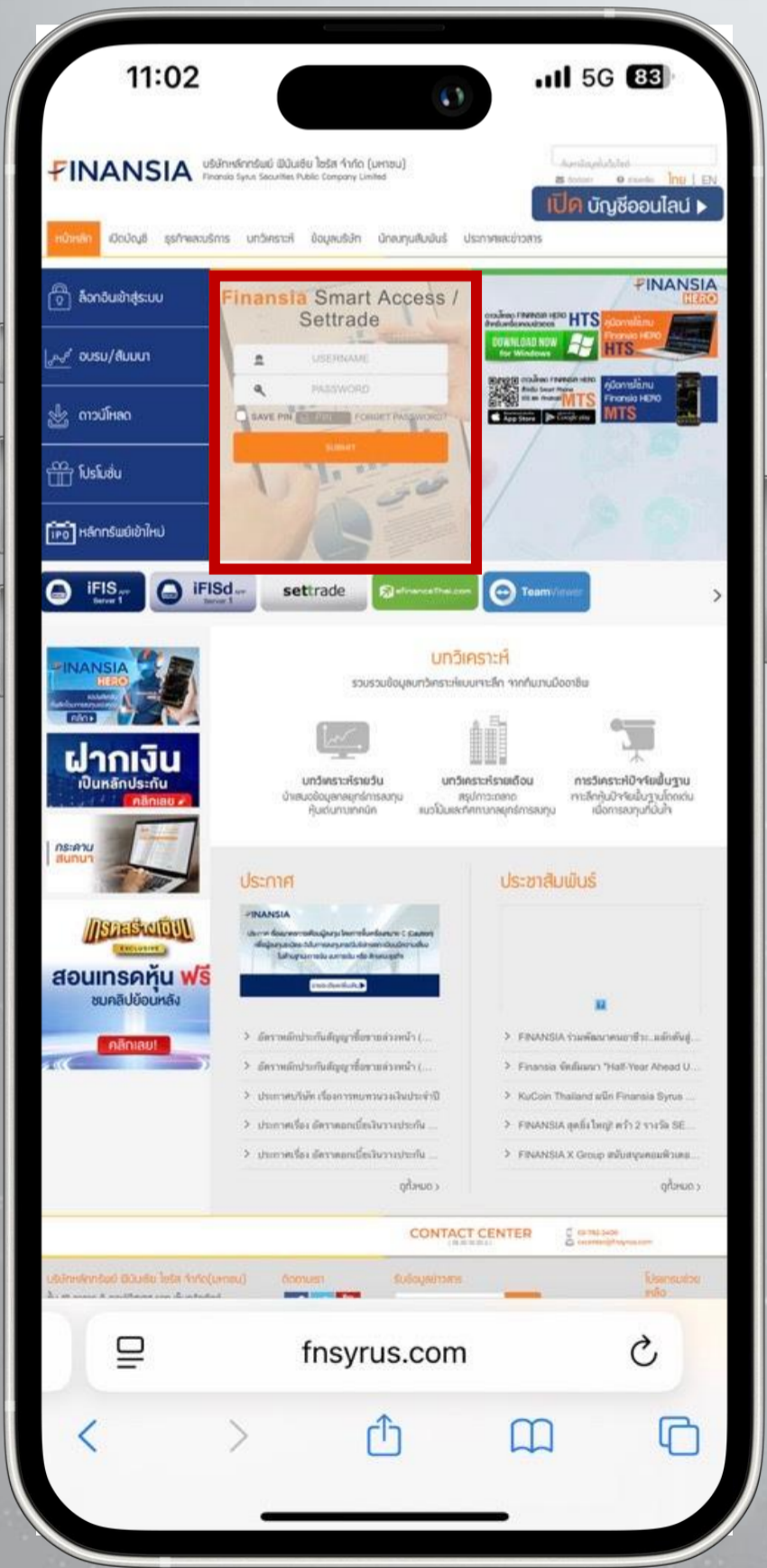
เข้าผ่านหน้า Website

1

เข้าไปที่ Website <https://www.fnsyrus.com/login/>
และ Login ด้วย Username & Password ของท่าน

2

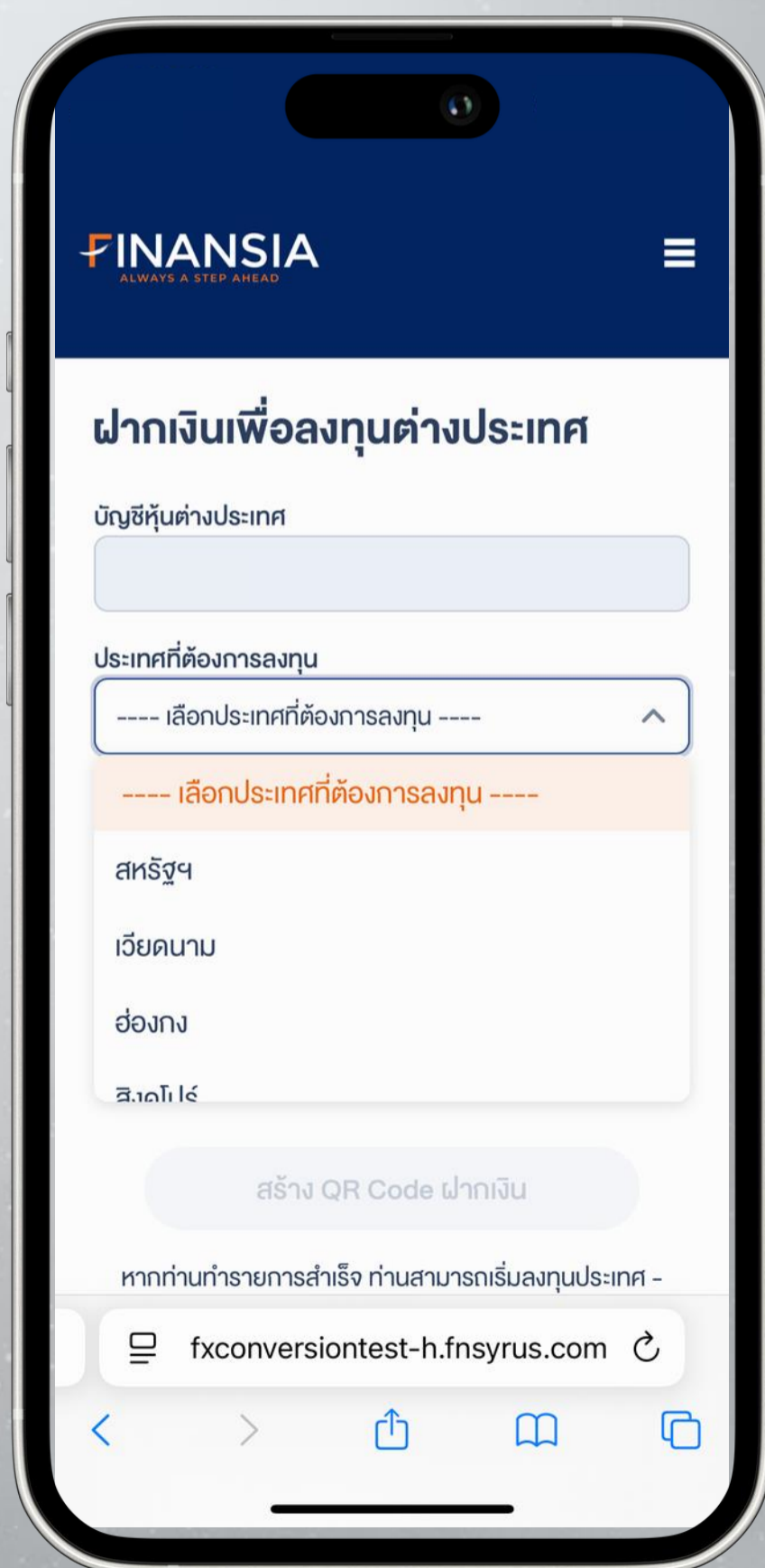
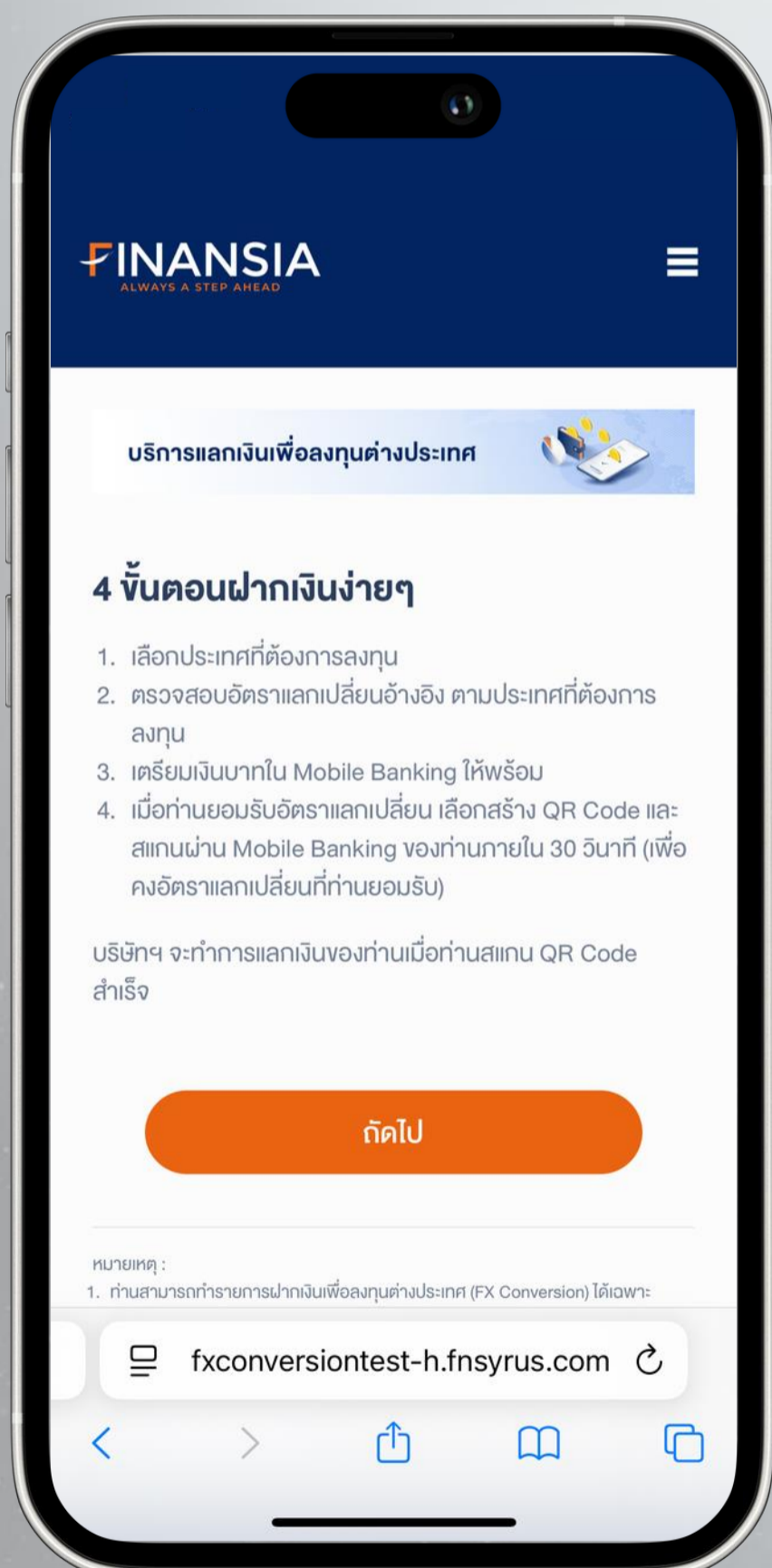
เลือก “บริการอิเล็กทรอนิกส์” →
“แลกเปลี่ยนเพื่อลงทุนต่างประเทศ”



4 ขั้นตอนการฝากเงินเพื่อลงทุน

1 อ่านขั้นตอนการแลกเงินเพื่อลงทุนต่างประเทศ
ช่วงเวลาในการให้บริการ **8.30-15.00 น.**

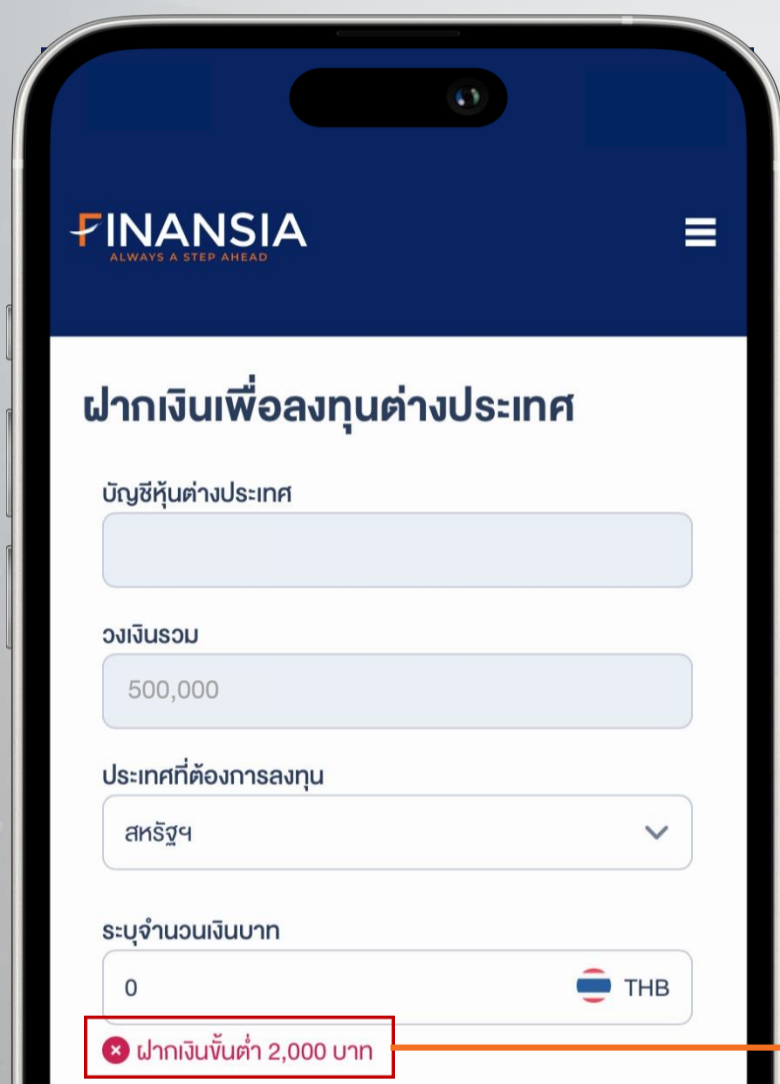
2 เลือก**ประเทศ**ที่ท่านประสงค์จะลงทุน



4 ขั้นตอนการฝากเงินเพื่อลงทุน

3

ระบุจำนวนเงิน “บาท” ที่ประสงค์จะฝากและแปลงเพื่อลงทุน โดยมีการกำหนดขั้นต่ำอยู่ที่ 2,000 บาท



FINANSIA ALWAYS A STEP AHEAD

ฝากเงินเพื่อลงทุนต่างประเทศ

บัญชีหุ้นต่างประเทศ

วงเงินรวม

500,000

ประเทศที่ต้องการลงทุน

สหรัฐฯ

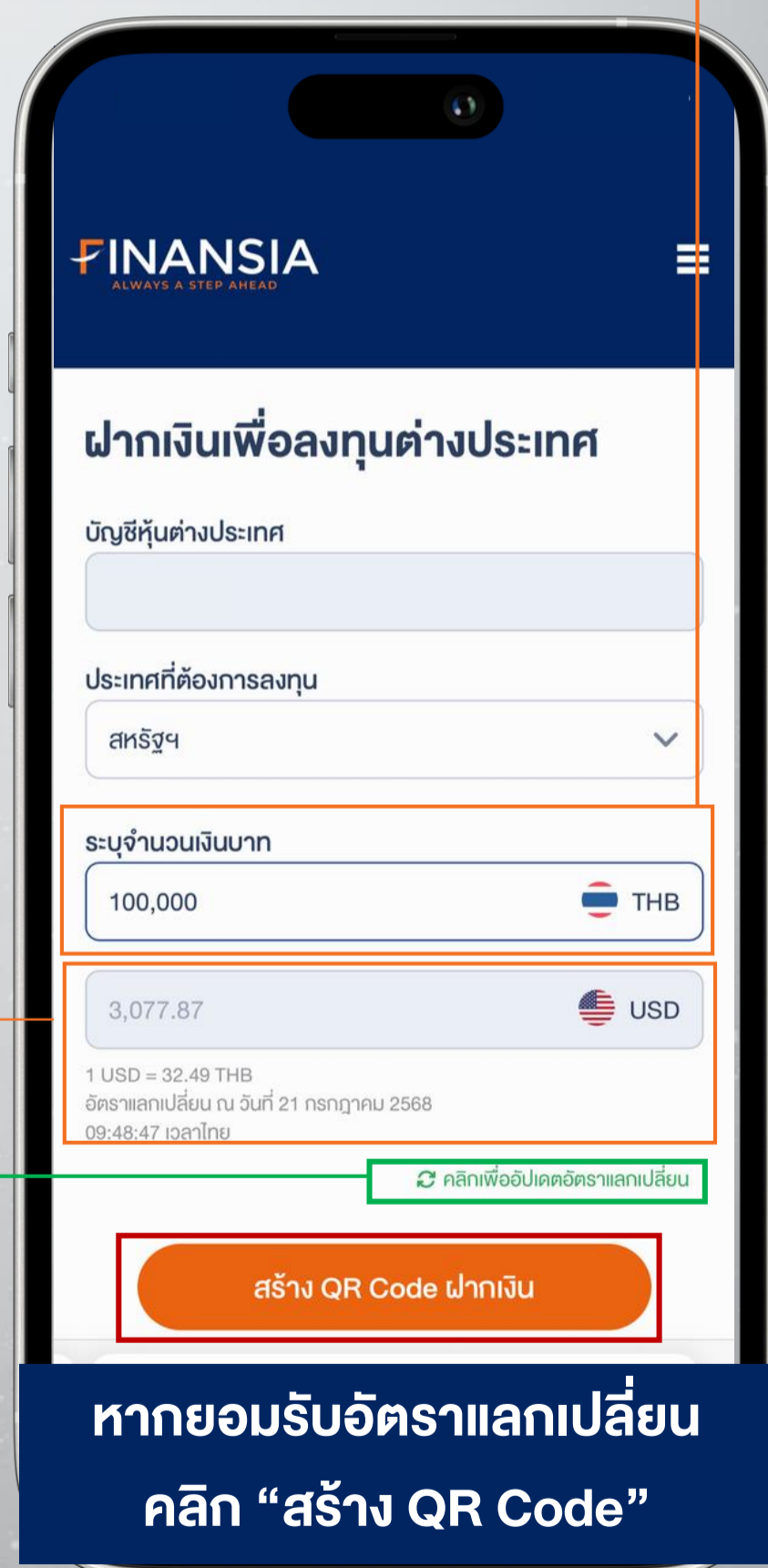
ระบุจำนวนเงินบาท

0 THB

✖ ฝากเงินขั้นต่ำ 2,000 บาท

มูลค่าเงินที่แลกได้ในสกุลเงินต่างประเทศ พร้อมอัตราแลกเปลี่ยน ณ ขณะนั้น

คลิกปุ่ม “Refresh” เพื่ออัปเดตอัตราแลกเปลี่ยน



FINANSIA ALWAYS A STEP AHEAD

ฝากเงินเพื่อลงทุนต่างประเทศ

บัญชีหุ้นต่างประเทศ

ประเทศที่ต้องการลงทุน

สหรัฐฯ

ระบุจำนวนเงินบาท

100,000 THB

3,077.87 USD

1 USD = 32.49 THB
อัตราแลกเปลี่ยน ณ วันที่ 21 กรกฎาคม 2568
09:48:47 เวลาไทย

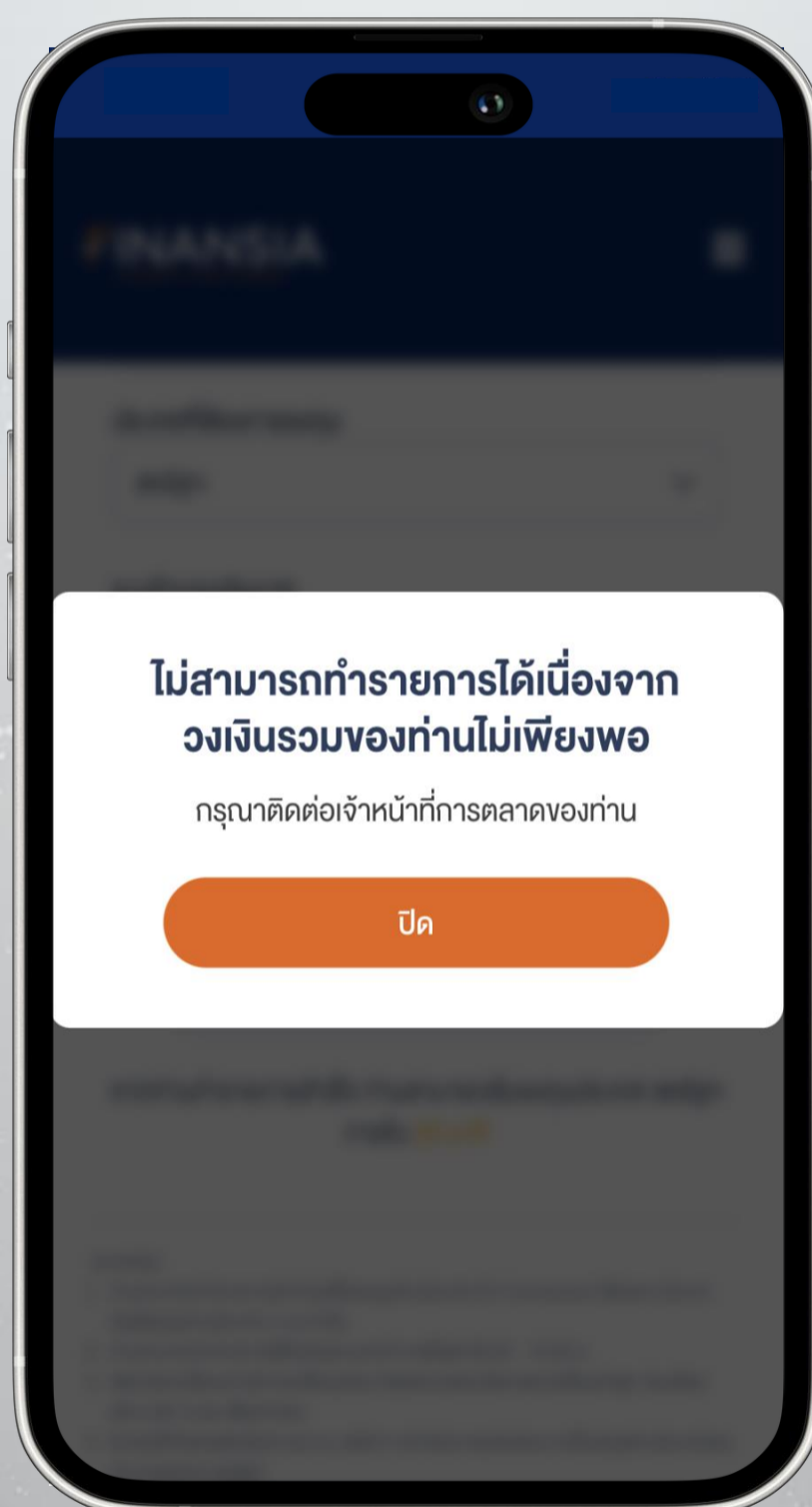
คลิกเพื่ออัปเดตอัตราแลกเปลี่ยน

สร้าง QR Code ฝากเงิน

หากยอมรับอัตราแลกเปลี่ยน
คลิก “สร้าง QR Code”

4 ขั้นตอนการฝากเงินเพื่อลงทุน

ในกรณีที่วงเงินมีไม่เพียงพอ ท่านจะไม่สามารถทำรายการได้ ให้ติดต่อผู้แนะนำการลงทุนของท่าน

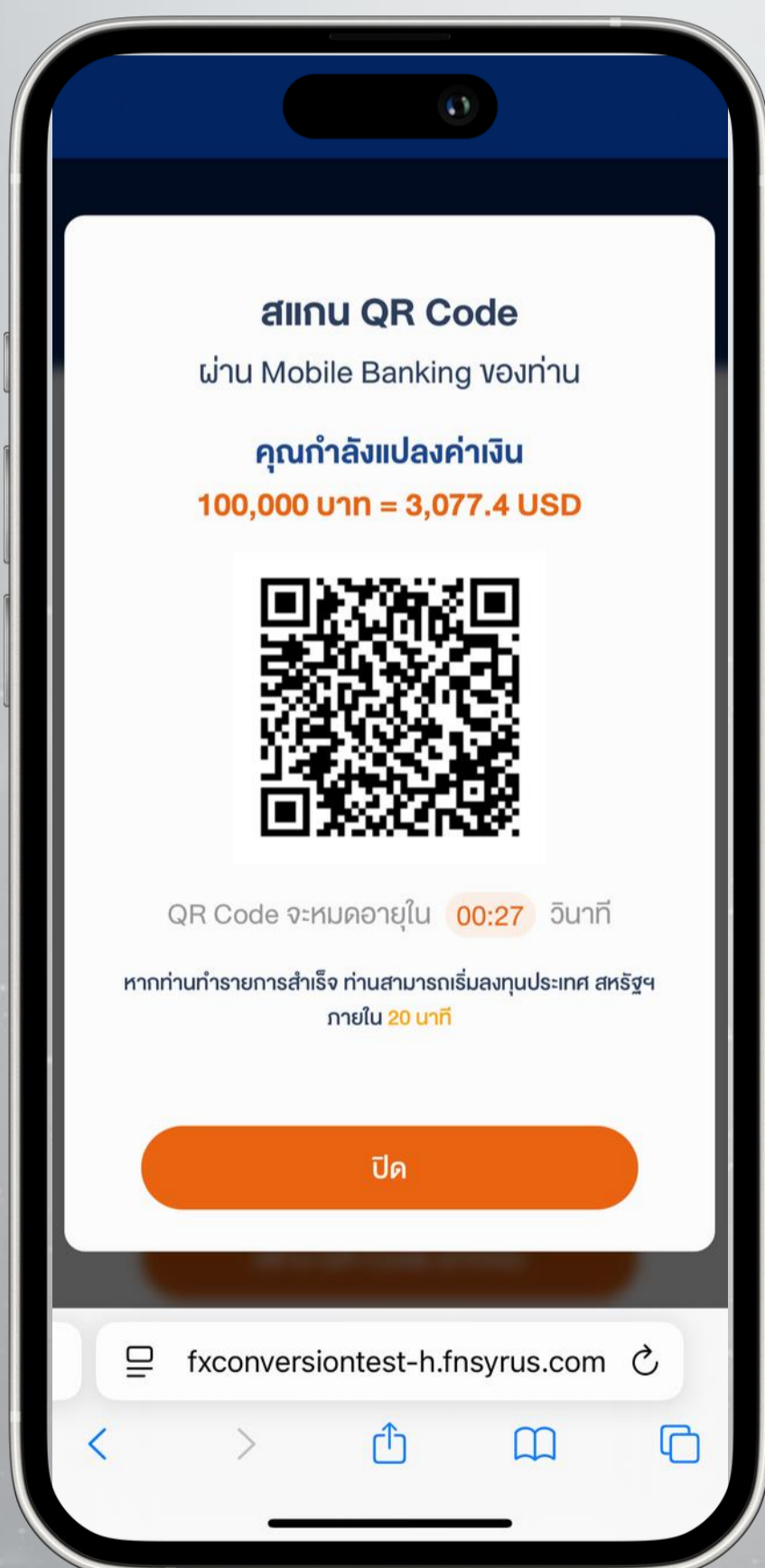


กรณีที่ท่านมีวงเงิน ท่านต้องแปลงเงินไม่เกินวงเงินที่ท่านได้รับอนุมัติ

4 ขั้นตอนการฝากเงินเพื่อลงทุน

4

เตรียมเงินใน Mobile Banking และสแกน QR Code ผ่าน Mobile Banking ของท่าน เพื่อคงอัตราแลกเปลี่ยนที่เลือกไว้
โปรดทำรายการภายใน 30 วินาที

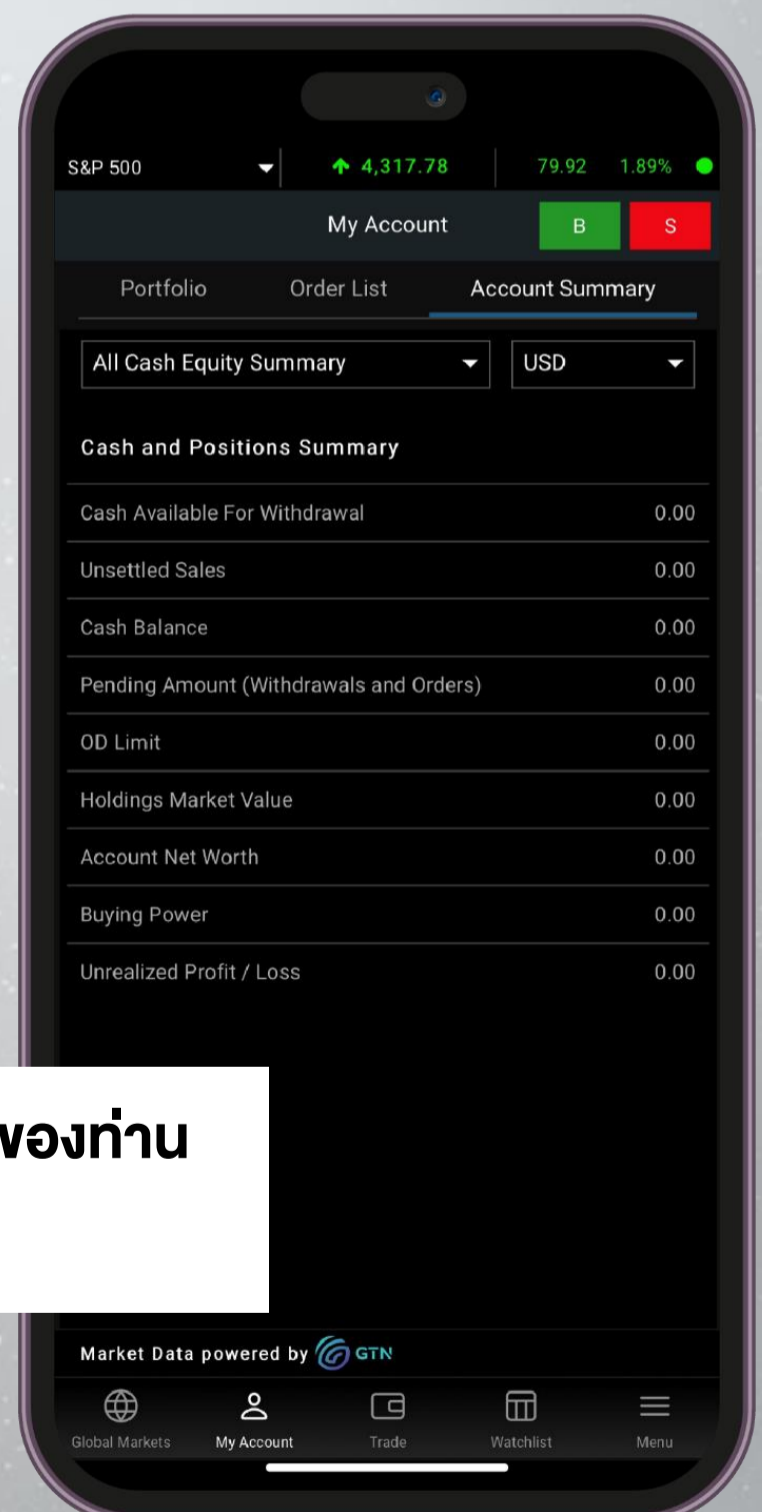
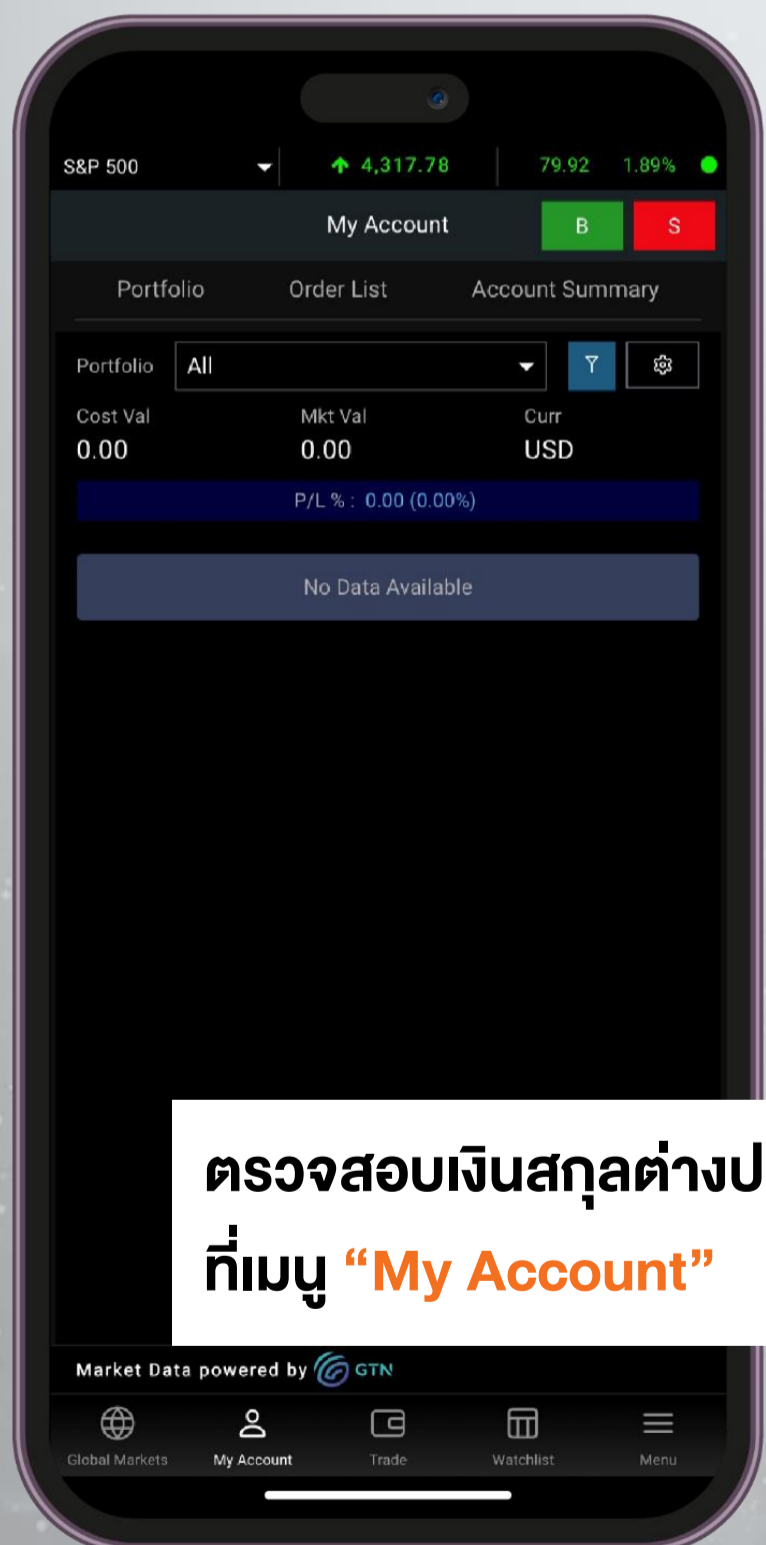


กรณีท่านทำรายการไม่ทัน 30 วินาที ระบบจะอัปเดตอัตราแลกเปลี่ยนล่าสุด
และแสดง QR Code ให้ท่านทำรายการอีกครั้ง

เริ่มต้นลงทุนผ่าน HeroM หรือ Finansia Global Connex

เปิดระบบซื้อขาย **Finansia Global Connex** ได้ผ่าน 3 ช่องทาง

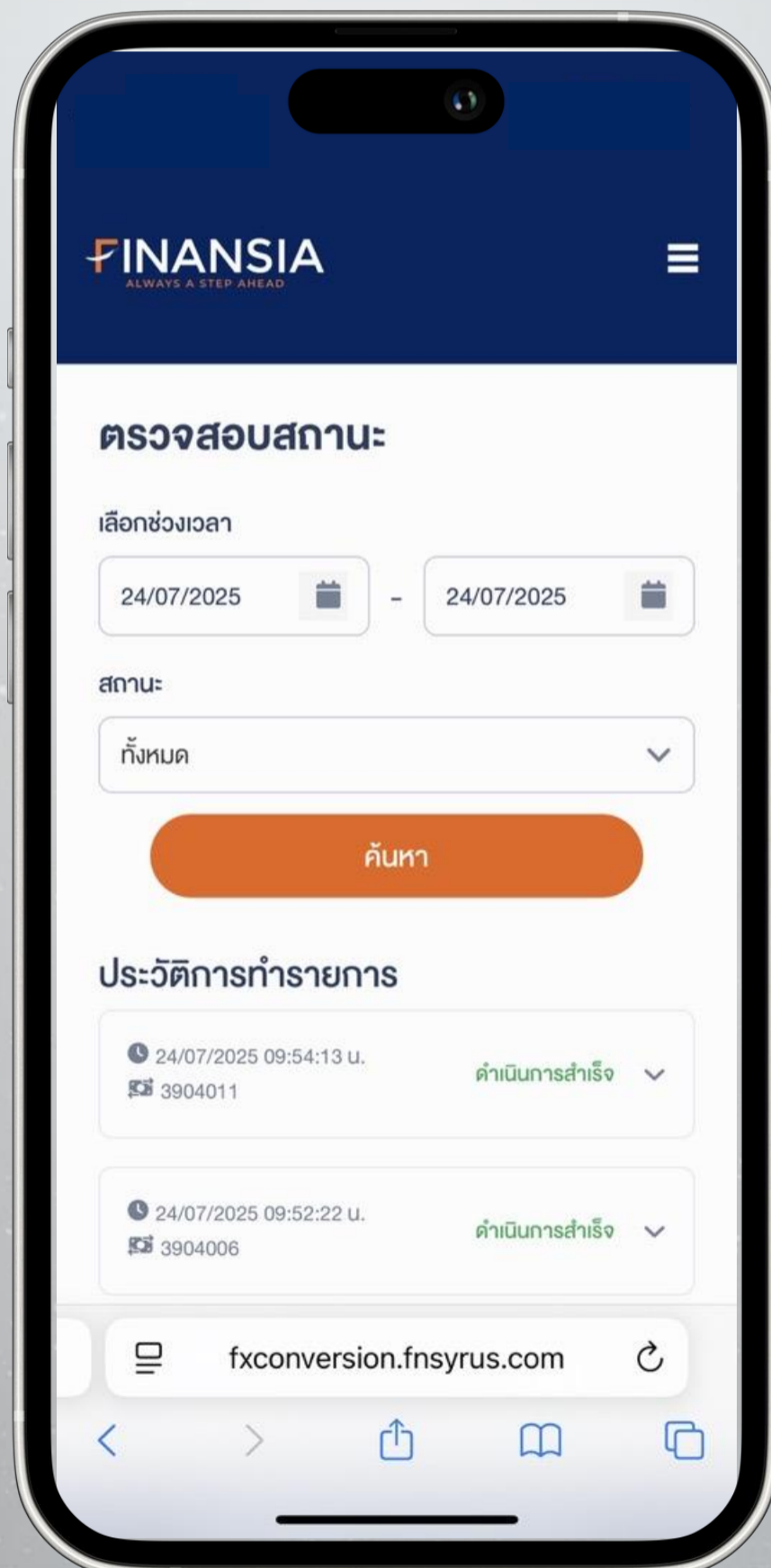
1. แอป Finansia Global Connex
2. แอป Finansia HeroM
3. ผ่านหน้า Website บริษัท



ตรวจสอบเงินสกุลต่างประเทศของท่าน
ที่เมนู **“My Account”**

ตรวจสอบรายการแปลงเงิน

สามารถตรวจสอบรายละเอียดการทำรายการแลกเปลี่ยน
ย้อนหลังได้ ผ่านเมนู **“ตรวจสอบสถานะ”**



ช่องทาง**การติดต่อ**

 **Tel : 02-625-2480**

 **Website : www.fnsyrus.com**

 **Email : globalproduct@fnsyrus.com**